



YSTADS HYDRAULISKA

Kantmaskiner






Maskin typ KM 2000x6

Standardutrustning KM och KME

- Ovanprismats lutning 45°
- Överskena och underskena i seghärdat stål
- 3 förinställbara vinklar
- Förberedd för segmentskena
- Parallellstyrning på ovanprismat
- Fotpedal

Extra utrustning

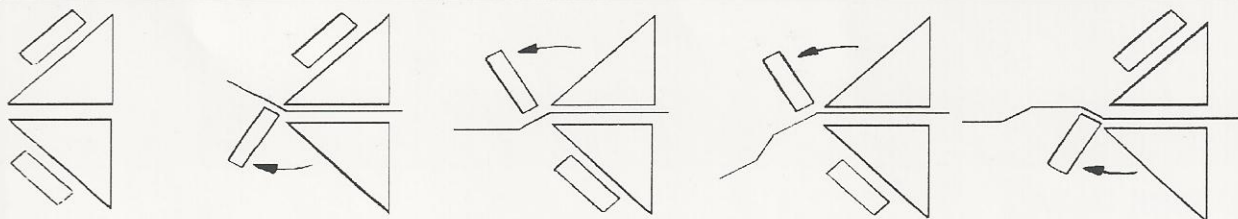
- Segmentskena höjd 40 mm och 80 mm
- Förhöjd skena (ej delad) höjd 60 mm
- Övriga skenor efter Ert önskemål
- Tryckreducering av fasthållningstrycket på ovanprismat
- 6 resp. 9 förinställbara vinklar, kan försees med automatik
- Manuellt bakre anslag
- Motoriserat bakre anslag med och utan förval
- Programstyrning av bakre anslag, Bockningsvinkel samt öppningshöjd av ovanprismat.




Tångmatat bakre anslag



Maskin typ KMED 3000x2



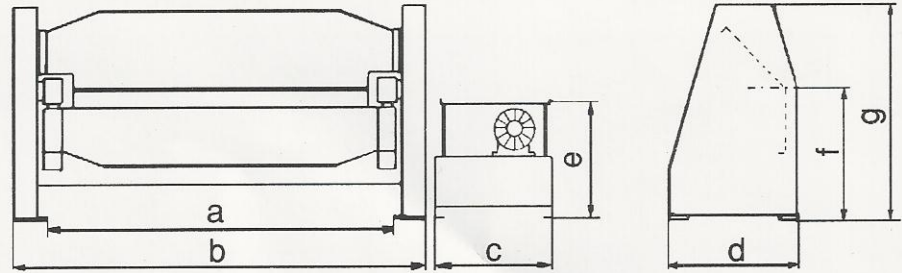
Ystad Dubbelbockare (bild ovan KMED 3000x2)
Bocka två motstående bockar utan att vända plåten.



Styrsystem 4 - axlat

HYDRAULISK KANTMASKIN KME, KM

DIMENSIONER



Typ	a	b	c	d	e	f	g
KME 2000x3	2230	2950	-	770	-	935	1500
KME 2000x4	2230	2950	-	770	-	935	1500
KME 2500x2	2730	3350	-	770	-	935	1500
KME 2500x3	2730	3350	-	770	-	935	1500
KME 2500x4	2730	3350	-	770	-	935	1500
KME 3000x2	3230	3950	-	770	-	935	1500
KM 2000x6	2580	3280	700	1050	900	945	1530
KM 2500x5	3080	3780	700	1050	900	945	1530
KM 2500x6	3080	3780	700	1050	900	945	1530
KM 3000x3	3580	4280	700	1050	900	945	1530
KM 3000x4	3580	4280	700	1050	900	945	1530
KM 3000x5	3580	4280	700	1050	900	945	1530
KM 3000x6	3620	4320	700	1240	1050	945	1530
KM 2000x8	2620	3320	700	1240	1050	945	1530
KM 2500x8	3120	3820	700	1240	1050	945	1530
KM 3000x8	3620	4320	700	1240	1050	945	1530

TEKNISK DATA

Typ		Cyckeltid 90° fram - åter	Längd	Tjocklek	Ovanprisman mm/sek	Motor effekt KW	Vikt
KME 2000x3	Aut	4,0	2030	3	17,7	4	2350
KME 2000x4	Aut	7,7	2030	4	17,7	4	2550
KME 2500x2	Aut	4,0	2530	2	17,7	4	3150
KME 2500x3	Aut	7,7	2530	3	17,7	4	3300
KME 2500x4	Aut	7,7	2530	4	17,7	5,5	3500
KME 3000x2	Aut	7,7	3030	2	17,7	5,5	4500
KM 2000x6	Aut	7,7	2030	6	21	11	4200
KM 2500x5	Aut	7,7	2530	5	21	11	4250
KM 2500x6	Aut	7,7	2530	6	21	11	5600
KM 3000x3	Aut	4,8	3030	3	33	11	5400
KM 3000x4	Aut	4,8	3030	4	33	11	6250
KM 3000x5	Aut	7,7	3030	5	21	11	7450
KM 2000x8	Aut	7,3	2030	8	17,2	22	7500
KM 2500x8	Aut	7,3	2530	8	17,2	22	8300
KM 3000x6	Aut	7,3	3030	6	17,2	22	9100
KM 3000x8	Aut	7,3	3030	8	17,2	22	9600

Minsta bockningskant 4-5 gånger plåttjockleken. Reservationer för ändringar utan förhandsbesked. Andra storlekar, anslagsskenor och maskiner med annan specialutrustning offereras på begäran. Kapacitetsuppgifterna avser plåtkvalité SIS 1312.



HYDKANT EXPORT AB
YSTAD HYDRAUL-& INDUSTRIMASKINER AB

Box 1079 • 271 00 Ystad • Tel. 0411-152 00, 152 01 • Telefax 0411-118 50